







Ontleden oefenen







Werkwijze:

Dit is een spelvorm waarbij de leerlingen per groepje een dobbelsteen krijgen, een dobbelsteen uitlegblad en een stapel met zinnenkaartjes. Ieder groepje kinderen draait een zinnenkaartje om. Daarna dobbelt het eerste groepslid. Het aantal ogen op de dobbelsteen bepaald welk woorddeel het kind moet ontleden. Zo dobbelt ieder groepslid bij deze zinnenkaart. Wanneer het hele groepje aan de beurt geweest is met het eerste zinnenkaartje wordt het tweede zinnenkaartje omgedraaid.

Ontleden - redekundig

					
Persoonsvorm	Onderwerp	Gezegde	Lijdend voorwerp	Meewerkend voorwerp	Bijwoordelijke bepaling
Maak een vraagzin of verander de tijd.	Wie (of wat) + gezegde?	Alle werkwoorden in de zin.	Wie of wat + gezegde + onderwerp?	Aan wie + gezegde + onderwerp + lijdend voorwerp?	<i>Bepaling van plaats</i> Waar + onderwerp + gezegde? <i>Bepaling van tijd</i> Wanneer + onderwerp + gezegde?

Ontleden - taalkundig

					
Werkwoord	Zelfstandig naamwoord	Lidwoord	Bijvoeglijk naamwoord	Voorzetsel	Voegwoord
Zeggen wat mensen, planten, dieren en dingen doen.	Namen van mensen, dieren, planten, dingen en begrippen.	Voor een zelfstandig naamwoord kun je de, het of een zetten.	Woorden die iets zeggen over een zelfstandig naamwoord	Staan meestal voor een zelfstandig naamwoord of een voornaamwoord. Een voorzetsel kun je vaak plaatsen op de puntjes in de volgende zin: Het vogeltje zit/vliegt de kooi.	Is een verbindingswoord dat woorden, zinsdelen of zinnen aan elkaar verbindt.
<p>Hulpwerkwoord Komt nooit alleen voor in de zin. Bij een voltooid deelwoord staan altijd de hulpwerkwoorden hebben, zijn of worden.</p> <p>Zelfstandig werkwoord Tot deze groep horen de meeste werkwoorden. Ze kunnen alleen een gezegde vormen, zonder hulp van een ander werkwoord of naamwoord.</p> <p>Koppelwerkwoord Deze werkwoorden komen niet alleen voor. Ze zijn altijd verbonden met andere woorden.</p>			<p>Stoffelijk bijvoeglijk naamwoord Bijvoeglijke naamwoorden zie zeggen van welke stof of wel materiaal iets gemaakt is.</p>		

Zinnen

Mij hebben ze daar niets over verteld.	Het ijs op de vijver is nog erg dun.	Ik heb gisteren met mijn zusje een sneeuwpop gemaakt.
De juf heeft een leuke vakantie gehad.	We hebben gisteren op de schaatsbaan geschaatst.	De kerstboom van mijn oma is op eerste kerstdag omgevallen.
Op het digibord mag iedereen een vakantiefoto laten zien.	Het eten staat al enkele minuten op tafel.	Ik heb 45 kerstkaarten gekregen.
Mijn vader heeft een nieuw boek gekregen met kerst.	Ik heb deze vakantie het nieuwe lego friends huis gekocht.	Mijn zusje heeft haar been gebroken.
Mijn opa heeft het huis geverfd.	Wij zijn op tweede kerstdag naar de dierentuin geweest.	We zijn gisteren naar de manege gereden